

## OSNOVNE INFORMACIJE O FONDU

**Naziv Društva:**  
Allianz ZB d.o.o. društvo za upravljanje obveznim i dobrovoljnim mirovinskim fondovima

**Datum početka rada fonda:**  
21.08.2014

**Naziv depozitara:**  
OTP banka Hrvatska d.d.

**Valuta fonda:**  
HRK

**Početna vrijednost obračunske jedinice fonda:**  
100 kn

**Naknada za upravljanje:**  
0,300 %

**Izlazna naknada:**  
U prvoj godini članstva 0,8%, u drugoj 0,4%, u trećoj 0,2% (u slučaju prelaska u fond pod upravljanjem drugog Društva). Nakon treće godine članstva ne naplaćuje se.

**Ulazna naknada:**  
0,5%

**Naknada depozitaru:**  
0,017 %

**Neto vrijednost imovine na izvještajni datum:**  
359.695.402,82 kn

**Vrijednost obračunske jedinice na izvještajni datum:**  
145,0005 kn

## TOP 10 ULAGANJA FONDA

Financijski instrument	Udio u NAV-u
RHMF-O-297A, MINISTARSTVO FINACIJA RH	6,56 %
Depozit, ERSTE I STEIERMARKISCHE BANK D.D.	4,45 %
CROATI 5,5 04/23, MINISTARSTVO FINACIJA RH	4,19 %
RHMF-O-23BA, MINISTARSTVO FINACIJA RH	4,07 %
RHMF-O-403E, MINISTARSTVO FINACIJA RH	3,76 %
RHMF-O-34BA, MINISTARSTVO FINACIJA RH	3,73 %
ILRA-R-A, ILIRIJA D.D.	3,45 %
RHMF-O-253A, MINISTARSTVO FINACIJA RH	2,77 %
RHMF-O-275E, MINISTARSTVO FINACIJA RH	2,73 %
RHMF-O-26CA, MINISTARSTVO FINACIJA RH	2,72 %

## PRENOSIVI VRIJEDNOSNI PAPIRI

Prenosivi vrijednosni papiri	Udio u NAV-u
Državne obveznice i zapisi	43,82 %
Obveznice i zapisi za koje jamči država	0,00 %
Municipalne obveznice i zapisi	0,00 %
Korporativne obveznice i zapisi	2,34 %
Dionice	34,21 %

## CILJEVI I STRATEGIJA ULAGANJA FONDA

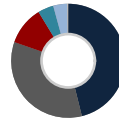
Investicijski cilj fonda je povećati vrijednost imovine u dužem vremenskom razdoblju, gdje je razumno očekivati da će glavnina prinosa ovisiti o dijelu portfelja koji će biti uloženi u vlasničke vrijednosne papire različitih tržišnih kapitalizacija. Takav način investiranja može u kraćem vremenskom razdoblju dovesti do pada vrijednosti obračunske jedinice i smanjenja vrijednosti uloženi sredstava.

Društvo će aktivno upravljati imovinom fonda, što znači da će se vrijednosnim papirima trgovati na temelju analize financijskih izvještaja društava, cijene pojedinačnih vrijednosnih papira, razine dioničkih indeksa, prinosa na tržištu duga te opće ocjene stanja ekonomije.

Na osnovu tako definiranog pristupa, kreirat će se optimalna kombinacija vrijednosnih papira te instrumentata tržišta novca, na način da tako kreirani portfelj predstavlja najpoželjnije ulagačke prilike unutar investicijskih ograničenja. Društvo će dodatnu pažnju posvetiti: (i) transparentnosti pojedinog izdavalca, (ii) usklađenosti ciljeva izdavalca sa ciljevima članova fonda, (iii) investicijskom cilju fonda, (iv) likvidnosti vrijednosnih papira te (v) transakcijskim troškovima.

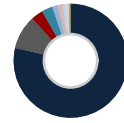
## STRUKTURA IMOVINE FONDA

### Vrsta imovine



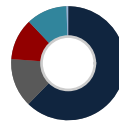
Obveznice 46,16%	Dionice 34,21%
Investicijski fondovi 10,99%	Depoziti 4,45%
Novčana sredstva 3,91%	Potraživanja 0,34%
Obveze -0,06%	

### Geografska izloženost



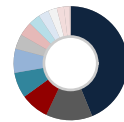
HRVATSKA 78,67%	SAD 9,65%
SLOVENIJA 3,38%	NJEMAČKA 3,12%
FRANCUSKA 1,39%	VELIKA BRITANIJA I SJ. IRSKA 0,79%
NIZOZEMSKA 0,77%	ŠVICARSKA 0,74%
KANADA 0,30%	ŠPANJOLSKA 0,20%
ITALIJA 0,16%	KINA 0,15%
IRSKA 0,12%	DANSKA 0,10%
FINSKA 0,09%	ŠVEDSKA 0,08%
BELGIJA 0,07%	TAJVAN 0,05%
JUŽNA KOREJA 0,05%	INDIJA 0,03%
BRAZIL 0,02%	NORVEŠKA 0,01%
JUŽNA AFRIKA 0,01%	HONG KONG 0,01%
RUSIJA 0,01%	SAUDIJSKA ARABIJA 0,01%
OSTALO 0,08%	

### Valutna izloženost



HRK 62,30%	EUR 13,88%
EUR val. kl. 11,77%	USD 11,56%
CHF 0,49%	

### Sektorska izloženost

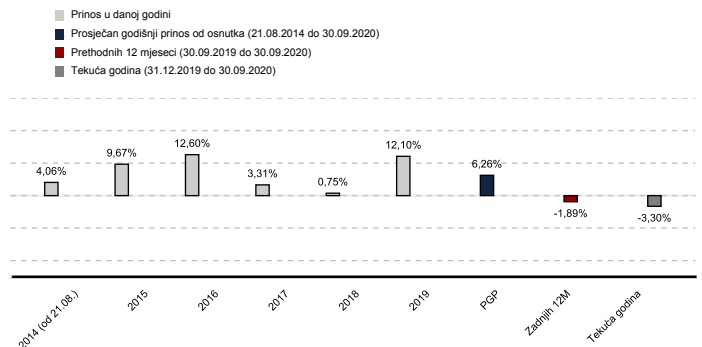


Državni v.p. 43,82%	Opционаlna potrošačka roba 13,18%
Financijska industrija 8,04%	Osnovna potrošačka roba 7,24%
Industrijski proizvodi 6,83%	Ostalo 4,21%
Zdravstvo 4,02%	Informatička tehnologija 3,30%
Komunikacijske usluge 2,94%	Komunalne usluge 2,49%
Energetika 2,02%	Sirovine 1,63%
Nekretnine 0,28%	

## KRETANJE VRIJEDNOSTI OBRAČUNSKE JEDINICE FONDA



## PODACI O PRINOSU FONDA



Nominalni prinos mirovinskog fonda predstavlja postotnu razliku između vrijednosti obračunske jedinice na prvi i zadnji dan razdoblja u kojem se prinos računa. Prosječan godišnji prinos od osnutka izračunava se kao geometrijski prosjek prinosa u razdoblju od osnutka do zadnjeg dana razdoblja. Prinos fonda za razdoblje kraće od jedne godine ne prikazuje se na godišnjoj razini. Rezultati poslovanja fonda ostvareni u proteklom razdoblju ne predstavljaju indicaciju i nemaju nikakav utjecaj na buduće rezultate poslovanja fonda. Prilikom izračuna prinosa uzeti su u obzir svi troškovi i naknade Fonda osim ulaznih i izlaznih naknada.

## VRIJEDNOSNI PAPIRI VREDNOVANI METODOM PROCJENE

Izdavatelj / Datum i metoda procjene	Oznaka VP	Trenutno procijenjena vrijednost
ACI D.D. 30.09.2020. Metoda diskontiranja novčanih tokova i zadnja tržišna cijena	ACI-R-A	7.172,70
ČAKOVEČKI MLINOVI D.D. 30.09.2020. Metoda diskontiranja novčanih tokova i zadnja tržišna cijena	CKML-R-A	6.654,13
THE GARDEN BREWERY D.D. 30.09.2020. Metoda diskontiranja novčanih tokova, relativnih vrijednosti	GARB-R-A	614,40
IMPERIAL RIVIERA D.D. 30.09.2020. Metoda diskontiranja novčanih tokova i zadnja tržišna cijena	HIMR-R-A	695,75
ILIRIJA D.D. 30.09.2020. Metoda diskontiranja novčanih tokova i zadnja tržišna cijena	ILRA-R-A	177,50
JADRANSKI NAFTOVOD D.D. 30.09.2020. Metoda diskont. novč. tokova, rel. vrijednosti i zadnja trž. cijena	JNAF-R-A	4.604,65
LUKA PLOČE D.D. 30.09.2020. Metoda diskontiranih novčanih tokova i zadnja tržišna cijena	LKPC-R-A	391,70
MERCATOR POSLOVNI SISTEM 30.09.2020. Metoda diskontiranja novčanih tokova i zadnja tržišna cijena	MELR SV	20,38
MERTUS ULAGANJA D.D. 30.09.2020. Metoda diskontiranja novčanih tokova, relativnih vrijednosti	MRUL-R-A	426,00
PLAVA LAGUNA D.D. 30.09.2020. Metoda diskontiranih novčanih tokova i zadnja tržišna cijena	PLAG-R-A	1.422,10
ERSTE I STEIERMARKISCHE BANK D.D. 30.09.2020. Ponderirana kotirana cijena	RIBA-O-23BA	100,79 %
ZAGREBAČKI HOLDING D.O.O. 30.09.2020. Ponderirana kotirana cijena	ZGHO-O-237A	104,85 %

## VRIJEDNOSNI PAPIRI IZ ČLANKA 125. STAVKA 1. TOČAKA 3., 4. I 5. ZAKONA U KOJIMA FOND SAMOSTALNO ILI ZAJEDNO S OSTALIM FONDOVIMA POD UPRAVLJANJEM DRUŠTVA IMA UDIO U IZDANJU &gt; 10%

Naziv izdavatelja	Oznaka vrijednosnog papira	Udio u izdavatelju	Vrijednost	Tehnika procjene/tržišna cijena	% prinosa u odnosu na ukupan trošak stjecanja	Udio u mirovinskom fondu
PODRAVKA D.D.	PODR-R-A	0,30 %	445,00	Tržišna cijena	38,28 %	2,61 %
LUKA RIJEKA D.D.	LKRI-R-A	0,85 %	26,80	Tržišna cijena	-33,00 %	0,86 %
IMPERIAL RIVIERA D.D.	HIMR-R-A	0,34 %	695,75	Procjena	15,15 %	0,98 %
ČAKOVEČKI MLINOVI D.D.	CKML-R-A	0,60 %	6.654,13	Procjena	56,00 %	1,16 %
LUKA PLOČE D.D.	LKPC-R-A	0,17 %	391,70	Procjena	-25,58 %	0,08 %
ARENA HOSPITALITY GROUP D.D.	ARNT-R-A	0,27 %	285,87	Tržišna cijena	-1,81 %	1,12 %
ILIRIJA D.D.	ILRA-R-A	2,90 %	177,50	Procjena	71,93 %	3,45 %
THE GARDEN BREWERY D.D.	GARB-R-A	4,05 %	614,40	Procjena	22,88 %	0,56 %
HRVATSKA ELEKTROPRIVREDA D.D.	HRELEC 5.875 10/23/2022	0,14 %	108,70 %	Tržišna cijena	27,38 %	1,50 %
Ukupan udio u imovini mirovinskog fonda vrijednosnih papira iz članka 125. stavka 1. točaka 3., 4. i 5. Zakona u kojima mirovinski fond samostalno ili zajednički s drugim fondovima pod upravljanjem istog društva ima udio veći od 10%						12,32 %

## VRIJEDNOSNI PAPIRI IZ ČLANKA 125. STAVKA 1. TOČAKA 1. I 2. IZDANI OD STRANE JEDNOG IZDAVATELJA, A KOJI ZBIRNO ČINE &gt; 10% NETO VRIJEDNOSTI IMOVINE FONDA

Izdavatelj	Vrijednost svih vrijednosnih papira izdavatelja u mirovinskom fondu	Udio u neto imovini mirovinskog fonda	% prinosa u odnosu na ukupan trošak stjecanja
MINISTARSTVO FINACIJA REPUBLIKE HRVATSKE	153.416.039,14	42,65 %	13,75 %