

## OSNOVNE INFORMACIJE O FONDU

**Naziv Društva:**  
Allianz ZB d.o.o. društvo za upravljanje obveznim i dobrovoljnim mirovinskim fondovima

**Datum početka rada fonda:**  
30.04.2002

**Naziv depozitara:**  
OTP banka Hrvatska d.d.

**Valuta fonda:**  
HRK

**Početa vrijednost obračunske jedinice fonda\*:**  
100 kn / 13,2723 EUR

**Naknada za upravljanje:**  
0,270 %

**Izlazna naknada:**  
U prvoj godini članstva 0,8%, u drugoj 0,4%, u trećoj 0,2% (u slučaju prelaska u fond pod upravljanjem drugog Društva). Nakon treće godine članstva ne naplaćuje se.

**Ulazna naknada:**  
0,5%

**Naknada depozitaru:**  
0,015 %

**Neto vrijednost imovine na izvještajni datum\*:**  
44.434.458.298,25 kn / 5.897.466.095,73 EUR

**Vrijednost obračunske jedinice na izvještajni datum\*:**  
264,6107 kn / 35,1199 EUR

## TOP 10 ULAGANJA FONDA

Financijski instrument	Udio u NAV-u
RHMF-O-275E, MINISTARSTVO FINANCIJA RH	7,50 %
CROATI 5,5 04/23, MINISTARSTVO FINANCIJA RH	6,32 %
RHMF-O-297A, MINISTARSTVO FINANCIJA RH	5,03 %
RHMF-O-34BA, MINISTARSTVO FINANCIJA RH	4,84 %
CROATI 6 01/24, MINISTARSTVO FINANCIJA RH	4,50 %
CROATI 3 03/2025, MINISTARSTVO FINANCIJA RH	4,27 %
RHMF-O-247E, MINISTARSTVO FINANCIJA RH	3,90 %
RHMF-O-257A, MINISTARSTVO FINANCIJA RH	3,26 %
RHMF-O-327E, MINISTARSTVO FINANCIJA RH	2,84 %
RHMF-O-403E, MINISTARSTVO FINANCIJA RH	2,78 %

## PRENOSIVI VRIJEDNOSNI PAPIRI

Prenosivi vrijednosni papiri	Udio u NAV-u
Državne obveznice i zapisi	67,92 %
Obveznice i zapisi za koje jamči država	0,00 %
Municipalne obveznice i zapisi	0,00 %
Korporativne obveznice i zapisi	0,28 %
Dionice	20,05 %

## CILJEVI I STRATEGIJA ULAGANJA FONDA

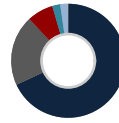
Investicijski cilj fonda je povećati vrijednost imovine u dužem vremenskom razdoblju, pri čemu će pretežiti dio imovine biti uložen u dužničke vrijednosne papire, odnosno instrumente s fiksnim prinosom. U cilju povećanja očekivanog prinosa, fond će ulagati dio imovine u vlasničke vrijednosne papire različitih tržišnih kapitalizacija. Takav način investiranja može u kraćem vremenskom razdoblju dovesti do pada vrijednosti obračunske jedinice i smanjenja vrijednosti uloženi sredstava.

Društvo će aktivno upravljati imovinom fonda, što znači da će se vrijednosnim papirima trgovati na temelju analize financijskih izvještaja, cijene pojedinačnih vrijednosnih papira, razine dioničkih indeksa, prinosa na tržištu duga te opće ocjene stanja ekonomije.

Na osnovu tako definiranog pristupa, kreirat će se optimalna kombinacija vrijednosnih papira te instrumenata tržišta novca, na način da tako kreirani portfelj predstavlja najpoželjnije ulagačke prilike unutar investicijskih ograničenja. Društvo će dodatnu pažnju posvetiti: (i) transparentnosti pojedinog izdavatelja, (ii) usklađenosti ciljeva izdavatelja sa ciljevima članova fonda, (iii) investicijskom cilju fonda, (iv) likvidnosti vrijednosnih papira te (v) transakcijskim troškovima.

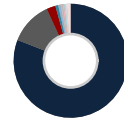
## STRUKTURA IMOVINE FONDA

### Vrsta imovine



Obveznice 68,20%	Dionice 20,05%
Investicijski fondovi 7,41%	Depoziti 2,25%
Novčana sredstva 2,08%	Potraživanja 0,18%
Obveze -0,16%	

### Geografska izloženost



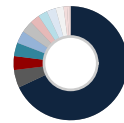
HRVATSKA 81,06%	SAD 12,22%
SLOVENIJA 2,55%	FRANCUSKA 0,81%
VELIKA BRITANIJA I SJ. IRSKA 0,61%	NJEMACKA 0,58%
ŠVICARSKA 0,49%	NIZOZEMSKA 0,35%
IRSKA 0,22%	KINA 0,20%
OSTALO 1,07%	

### Valutna izloženost



HRK 34,21%	EUR 28,40%
EUR val. kl. 23,71%	USD 13,38%
CHF 0,29%	

### Sektorska izloženost



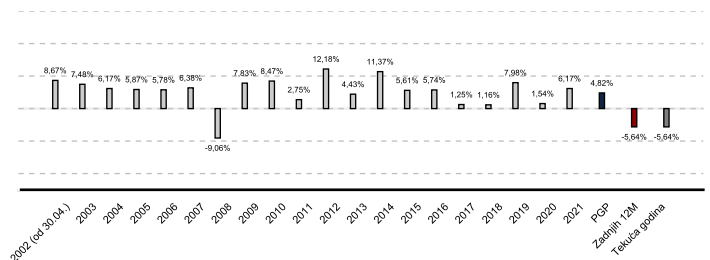
Državni v.p. 68,03%	Opcionalna potrošačka roba 5,04%
Financijska industrija 3,93%	Osnovna potrošačka roba 3,82%
Industrijski proizvodi 3,55%	Zdravstvo 3,40%
Informacijska tehnologija 2,75%	Komunikacijske usluge 2,63%
Energetika 2,61%	Ostalo 2,24%
Nekretnine 0,98%	Sirovine 0,74%
Komunalne usluge 0,27%	

## KRETANJE VRIJEDNOSTI OBRAČUNSKE JEDINICE FONDA\*



## PODACI O PRINOSU FONDA

- Prinos u danj godini
- Prosječan godišnji prinos od osnutka (30.04.2002 do 31.12.2022)
- Prethodnih 12 mjeseci (31.12.2021 do 31.12.2022)
- Tekuća godina (31.12.2021 do 31.12.2022)



Nominalni prinos mirovinskog fonda predstavlja postotnu razliku između vrijednosti obračunske jedinice na prvi i zadnji dan razdoblja u kojem se prinos računa. Prosječan godišnji prinos od osnutka izračunava se kao geometrijski prosjek prinosa u razdoblju od osnutka do zadnjeg dana razdoblja. Rezultati poslovanja fonda ostvareni u proteklom razdoblju ne predstavljaju indikaciju i nemaju nikakav utjecaj na buduće rezultate poslovanja fonda. Prilikom izračuna prinosa uzeti su u obzir svi troškovi i naknade Fonda osim ulaznih i izlaznih naknada.

\*Vrijednosti u eurima izračunate su primjenom fiksnog tečaja konverzije kune u euro 7,53450.

## VRIJEDNOSNI PAPIRI VREDNOVANI METODOM PROCJENE

Izdavatelj / Datum i metoda procjene	Oznaka VP	Trenutno procijenjena vrijednost
ACI D.D. 29.12.2022. Metoda diskontiranih novčanih tokova i zadnja tržišna cijena	ACI-R-A	7.296,20
AUTO HRVATSKA D.D. 29.12.2022. Metoda diskontiranja novčanih tokova i tržišna cijena	AUHR-R-A	881,70
CIAK GRUPA D.D. 29.12.2022. Metoda diskontiranih novčanih tokova, relativnih vrijednosti i zadnja tržišna cijena	CIAK-R-A	48,43
DALEKOVO D.D. 29.12.2022. Metoda diskontiranja novčanih tokova i tržišna cijena	DLKV-R-A	17,71
THE GARDEN BREWERY D.D. 29.12.2022. Metoda diskontiranih novčanih tokova i zadnja relevantna cijena	GARB-R-A	995,00
IMPERIAL RIVIERA D.D. 29.12.2022. Metoda diskontiranih novčanih tokova i tržišna cijena	HIMR-R-A	890,40
ILIRIJA D.D. 29.12.2022. Metoda diskontiranja novčanih tokova i zadnja tržišna cijena	ILRA-R-A	220,00
JADRANSKI NAFTAVO D.D. 29.12.2022. Metoda diskontiranja novčanih tokova, relativnih vrijednosti i tržišna cijena	JNAF-R-A	5.836,13
MERITUS ULAGANJA D.D. 29.12.2022. Metoda diskontiranja novčanih tokova	MRUL-R-A	1.180,10
PRIMO REAL ESTATE D.D. 29.12.2022. Metoda diskontiranih novčanih tokova	M7PR-R-A	241,48
PRIMO REAL ESTATE D.D. 29.12.2022. Metoda diskontiranih novčanih tokova	M7PR-R-B	241,48
TURISTHOTEL D.D. 29.12.2022. Metoda diskontiranja novčanih tokova, relativnih vrijednosti i zadnja tržišna cijena	TUHO-R-A	4.324,08
ATLANTIC GRUPA D.D. 29.12.2022. Ponderirana kotirana cijena	ATGR-O-25CA	91,88 %
DALEKOVO D.D. 29.12.2022. Raspon na cijenu	DLKV-O-302A	98,63 %
DALEKOVO D.D. 29.12.2022. Raspon na cijenu	DLKV-O-302E	98,63 %
INA D.D. 29.12.2022. Ponderirana kotirana cijena	INA-O-26CA	87,85 %
MERITUS ULAGANJA D.D. 29.12.2022. Raspon na cijenu	MRUL-O-277E	95,92 %
ZAGREBAČKI HOLDING D.O.O. 29.12.2022. Ponderirana kotirana cijena	ZGHO-O-237A	99,25 %

## VRIJEDNOSNI PAPIRI IZ ČLANKA 125. STAVKA 1. TOČAKA 3., 4. I 5. ZAKONA U KOJIMA FOND SAMOSTALNO ILI ZAJEDNO S OSTALIM FONDOVIMA POD UPRAVLJANJEM DRUŠTVA IMA UDIO U IZDANJU &gt; 10%

Naziv izdavatelja	Oznaka vrijednosnog papira	Udio u izdavatelju	Vrijednost	Tehnika procjene/tržišna cijena	% prinosa u odnosu na ukupan trošak stjecanja	Udio u mirovinskom fondu
IMPERIAL RIVIERA D.D.	HIMR-R-A	47,23 %	890,40	Procjena	10,84 %	2,16 %
THE GARDEN BREWERY D.D.	GARB-R-A	30,82 %	995,00	Procjena	64,85 %	0,06 %
VIRO D.D.	VIRO-R-A	9,88 %	82,70	Tržišna cijena	-84,50 %	0,03 %
LUKA PLOČE D.D.	LKPC-R-A	15,81 %	642,50	Tržišna cijena	-8,62 %	0,10 %
ILIRIJA D.D.	ILRA-R-A	13,61 %	220,00	Procjena	73,27 %	0,16 %
KONČAR-ELEKTROINDUSTRIJA D.D.	KOEI-R-A	14,50 %	868,28	Tržišna cijena	48,62 %	0,73 %
PRIMO REAL ESTATE D.D.	M7PR-R-A	89,33 %	241,48	Procjena	25,62 %	0,39 %
ČAKOVEČKI MLINOVI D.D.	CKML-R-A	18,17 %	74,00	Tržišna cijena	71,09 %	0,31 %
PODRAVKA D.D.	PODR-R-A	13,10 %	634,67	Tržišna cijena	98,97 %	1,33 %
ARENA HOSPITALITY GROUP D.D.	ARNT-R-A	11,93 %	237,80	Tržišna cijena	-30,92 %	0,33 %
PRIMO REAL ESTATE D.D.	M7PR-R-B	92,13 %	241,48	Procjena	9,76 %	0,45 %
LUKA RIJEKA D.D.	LKRI-R-A	15,02 %	68,50	Tržišna cijena	86,44 %	0,31 %
AUTO HRVATSKA D.D.	AUHR-R-A	4,81 %	881,70	Procjena	35,76 %	0,06 %
ACI D.D.	ACI-R-A	8,37 %	7.296,20	Procjena	-1,00 %	0,15 %
Ukupan udio u imovini mirovinskog fonda vrijednosnih papira iz članka 125. stavka 1. točaka 3., 4. i 5. Zakona u kojima mirovinski fond samostalno ili zajednički s drugim fondovima pod upravljanjem istog društva ima udio veći od 10%						6,57 %

## VRIJEDNOSNI PAPIRI IZ ČLANKA 125. STAVKA 1. TOČAKA 1. I 2. IZDANI OD STRANE JEDNOG IZDAVATELJA, A KOJI ZBIRNO ČINE &gt; 10% NETO VRIJEDNOSTI IMOVINE FONDA

Izdavatelj	Vrijednost svih vrijednosnih papira izdavatelja u mirovinskom fondu	Udio u neto imovini mirovinskog fonda	% prinosa u odnosu na ukupan trošak stjecanja
MINISTARSTVO FINACIJA REPUBLIKE HRVATSKE	27.883.796.936,60	62,75 %	12,45 %