

OSNOVNE INFORMACIJE O FONDU

Naziv Društva:

Allianz ZB d.o.o. društvo za upravljanje obveznim i dobrovoljnim mirovinskim fondovima

Datum početka rada fonda:

30.04.2002

Naziv depozitara:

OTP banka Hrvatska d.d.

Valuta fonda:

EUR

Početna vrijednost obračunske jedinice fonda*:

13,2723 EUR / 100 kn

Naknada za upravljanje:

0,270 %

Izlazna naknada:

U prvoj godini članstva 0,8%, u drugoj 0,4%, u trećoj 0,2% (u slučaju prelaska u fond pod upravljanjem drugog Društva). Nakon treće godine članstva ne naplaćuje se.

Ulazna naknada:

0,5%

Naknada depozitaru:

0,017 %

Neto vrijednost imovine na izvještajni datum*:

6.380.649.859,99 EUR / 48.075.006.370,12 kn

Vrijednost obračunske jedinice na izvještajni datum*:

37,2451 EUR / 280,6232 kn

TOP 10 ULAGANJA FONDA

Financijski instrument	Udio u NAV-u
RHMF-O-275E, MINISTARSTVO FINACIJA RH	6,92 %
RHMF-O-297A, MINISTARSTVO FINACIJA RH	4,62 %
RHMF-O-34BA, MINISTARSTVO FINACIJA RH	4,51 %
CROATI 6 01/24, MINISTARSTVO FINACIJA RH	4,10 %
CROATI 3 03/2025, MINISTARSTVO FINACIJA RH	3,88 %
RHMF-O-247E, MINISTARSTVO FINACIJA RH	3,45 %
RHMF-O-257A, MINISTARSTVO FINACIJA RH	2,94 %
RHMF-O-327E, MINISTARSTVO FINACIJA RH	2,60 %
RHMF-O-403E, MINISTARSTVO FINACIJA RH	2,56 %
KRKG SV, KRKA D.D.	2,36 %

PRENOSIVI VRIJEDNOSNI PAPIRI

Prenosivi vrijednosni papiri	Udio u NAV-u
Državne obveznice i zapisi	67,08 %
Obveznice i zapisi za koje jamči država	0,00 %
Municipalne obveznice i zapisi	0,00 %
Korporativne obveznice i zapisi	0,27 %
Dionice	22,26 %

CILJEVI I STRATEGIJA ULAGANJA FONDA

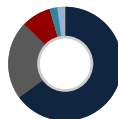
Investicijski cilj fonda je povećati vrijednost imovine u dužem vremenskom razdoblju, pri čemu će pretežiti dio imovine biti uloženi u dužničke vrijednosne papire, odnosno instrumente s fiksnim prinosom. U cilju povećanja očekivanog prinosa, fond će ulagati dio imovine u vlasničke vrijednosne papire različitih tržišnih kapitalizacija. Takav način investiranja može u kraćem vremenskom razdoblju dovesti do pada vrijednosti obračunske jedinice i smanjenja vrijednosti uloženi sredstava.

Društvo će aktivno upravljati imovinom fonda, što znači da će se vrijednosnim papirima trgovati na temelju analize financijskih izvještaja, cijene pojedinačnih vrijednosnih papira, razine dioničkih indeksa, prinosa na tržištu duga te opće ocjene stanja ekonomije.

Na osnovu tako definiranog pristupa, kreirat će se optimalna kombinacija vrijednosnih papira te instrumenata tržišta novca, na način da tako kreirani portfelj predstavlja najpoželjnije ulagačke prilike unutar investicijskih ograničenja. Društvo će dodatnu pažnju posvetiti: (i) transparentnosti pojedinog izdavatelja, (ii) usklađenosti ciljeva izdavatelja sa ciljevima članova fonda, (iii) investicijskom cilju fonda, (iv) likvidnosti vrijednosnih papira te (v) transakcijskim troškovima.

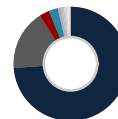
STRUKTURA IMOVINE FONDA

Vrsta imovine



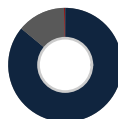
Obveznice 65,34%	Dionice 22,26%
Investicijski fondovi 8,47%	Depoziti 2,20%
Zapisi 2,01%	Potraživanja 0,20%
Novčana sredstva 0,03%	Obveze -0,51%

Geografska izloženost



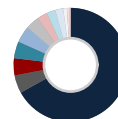
HRVATSKA 74,05%	SAD 17,23%
SLOVENIJA 2,83%	FRANCUSKA 2,55%
NJEMAČKA 0,67%	VELIKA BRITANIJA I SJ. IRSKA 0,58%
ŠVICARSKA 0,43%	NIZOZEMSKA 0,36%
IRSKA 0,23%	KINA 0,18%
OSTALO 1,23%	

Valutna izloženost



EUR 86,01%	USD 13,71%
CHF 0,25%	RON 0,04%

Sektorska izloženost

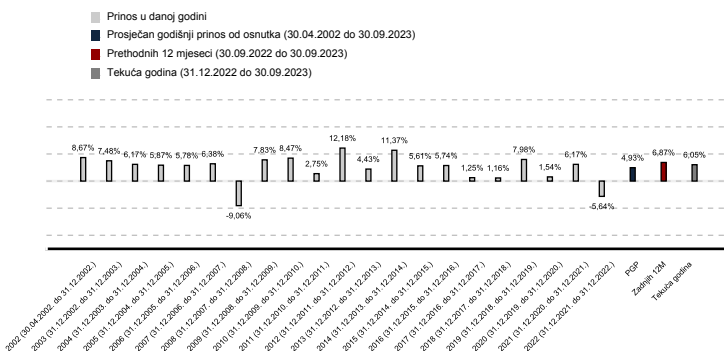


Državni v.p. 67,08%	Opcionala potrošačka roba 5,14%
Financijska industrija 4,87%	Industrijski proizvodi 4,81%
Osnovna potrošačka roba 4,69%	Zdravstvo 3,89%
Komunikacijske usluge 2,91%	Energetika 2,50%
Informatička tehnologija 2,28%	Nekretnine 1,04%
Sirovine 0,70%	Komunalne usluge 0,36%
Ostalo -0,27%	

KRETANJE VRIJEDNOSTI OBRAČUNSKE JEDINICE FONDA*



PODACI O PRINOSU FONDA



Nominalni prinos mirovinskog fonda predstavlja postotnu razliku između vrijednosti obračunske jedinice na prvi i zadnji dan razdoblja u kojem se prinos računa. Prosječan godišnji prinos od osnutka izračunava se kao geometrijski prosjek prinosa u razdoblju od osnutka do zadnjeg dana razdoblja. Rezultati poslovanja fonda ostvareni u proteklom razdoblju ne predstavljaju indicaciju i nemaju nikakav utjecaj na buduće rezultate poslovanja fonda. Prilikom izračuna prinosa uzeti su u obzir svi troškovi i naknade Fonda osim ulaznih i izlaznih naknada.

VRIJEDNOSNI PAPIRI VREDNOVANI METODOM PROCJENE

Izdavatelj / Datum i metoda procjene	Oznaka VP	Trenutno procijenjena vrijednost
ACI D.D. 29.09.2023. Metoda diskontiranih novčanih tokova i tržišna cijena	ACI-R-A	966,60
CIAK GRUPA D.D. 29.09.2023. Metoda diskontiranih novčanih tokova, relativnih vrijednosti i tržišna cijena	CIAK-R-A	7,36
THE GARDEN BREWERY D.D. 29.09.2023. Metoda diskontiranih novčanih tokova i zadnja relevantna cijena	GARB-R-A	153,03
IMPERIAL RIVIERA D.D. 29.09.2023. Metoda diskontiranih novčanih tokova i tržišna cijena	HIMR-R-A	117,65
ILIRIJA D.D. 29.09.2023. Metoda diskontiranih novčanih tokova i tržišna cijena	ILRA-R-A	27,20
MERITUS ULAGANJA D.D. 29.09.2023. Metoda diskontiranih novčanih tokova	MRUL-R-A	166,09
PRIMO REAL ESTATE D.D. 29.09.2023. Metoda diskontiranih novčanih tokova	M7PR-R-A	35,80
ATLANTIC GRUPA D.D. 29.09.2023. Ponderirana kotirana cijena	ATGR-O-25CA	92,65 %
DALEKOVOĐ D.D. 29.09.2023. Raspon na cijenu državne obveznice	DLKV-O-302A	98,75 %
DALEKOVOĐ D.D. 29.09.2023. Raspon na cijenu državne obveznice	DLKV-O-302E	98,75 %
INA D.D. 29.09.2023. Ponderirana kotirana cijena	INA-O-26CA	89,35 %
MERITUS ULAGANJA D.D. 29.09.2023. Raspon na cijenu državne obveznice	MRUL-O-277E	94,80 %
ZAGREBAČKI HOLDING D.O.O. 29.09.2023. Ponderirana kotirana cijena	ZGHO-O-287A	101,51 %

VRIJEDNOSNI PAPIRI IZ ČLANKA 125. STAVKA 1. TOČAKA 3., 4. I 5. ZAKONA U KOJIMA FOND SAMOSTALNO ILI ZAJEDNO S OSTALIM FONDOVIMA POD UPRAVLJANJEM DRUŠTVA IMA UDIO U IZDANJU > 10%

Naziv izdavatelja	Oznaka vrijednosnog papira	Udio u izdavatelju	Vrijednost	Tehnika procjene/tržišna cijena	% prinosa u odnosu na ukupan trošak stjecanja	Udio u mirovinskom fondu
IMPERIAL RIVIERA D.D.	HIMR-R-A	47,71 %	117,65	Procjena	12,24 %	2,01 %
THE GARDEN BREWERY D.D.	GARB-R-A	30,82 %	153,03	Procjena	114,53 %	0,06 %
LUKA PLOČE D.D.	LKPC-R-A	15,81 %	130,00	Tržišna cijena	39,31 %	0,14 %
ILIRIJA D.D.	ILRA-R-A	13,61 %	27,20	Procjena	65,19 %	0,14 %
KONČAR-ELEKTROINDUSTRIJA D.D.	KOEI-R-A	14,50 %	183,00	Tržišna cijena	129,13 %	1,07 %
PRIMO REAL ESTATE D.D.	M7PR-R-A	90,81 %	35,80	Procjena	30,64 %	0,87 %
ČAKOVEČKI MLINOVI D.D.	CKML-R-A	18,17 %	10,49	Tržišna cijena	80,52 %	0,31 %
PODRAVKA D.D.	PODR-R-A	13,10 %	145,59	Tržišna cijena	225,74 %	2,13 %
ARENA HOSPITALITY GROUP D.D.	ARNT-R-A	11,93 %	33,60	Tržišna cijena	-25,04 %	0,32 %
LUKA RIJEKA D.D.	LKRI-R-A	15,02 %	9,00	Tržišna cijena	84,73 %	0,29 %
AUTO HRVATSKA D.D.	AUHR-R-A	4,81 %	158,75	Tržišna cijena	84,66 %	0,07 %
ACI D.D.	ACI-R-A	8,37 %	966,60	Procjena	-0,24 %	0,14 %
Ukupan udio u imovini mirovinskog fonda vrijednosnih papira iz članka 125. stavka 1. točaka 3., 4. i 5. Zakona u kojima mirovinski fond samostalno ili zajednički s drugim fondovima pod upravljanjem istog društva ima udio veći od 10%						7,55 %

VRIJEDNOSNI PAPIRI IZ ČLANKA 125. STAVKA 1. TOČAKA 1. I 2. IZDANI OD STRANE JEDNOG IZDAVATELJA, A KOJI ZBIRNO ČINE > 10% NETO VRIJEDNOSTI IMOVINE FONDA

Izdavatelj	Vrijednost svih vrijednosnih papira izdavatelja u mirovinskom fondu	Udio u neto imovini mirovinskog fonda	% prinosa u odnosu na ukupan trošak stjecanja
MINISTARSTVO FINANCIJA REPUBLIKE HRVATSKE	3.600.300.799,00	56,43 %	9,39 %